



Everyday... a better day.

eXeterTM

Everyday... a better day.



เอกสารกำกับเครื่องมือแพทย์และคู่มือการใช้งาน

Exeter Thermo Pad

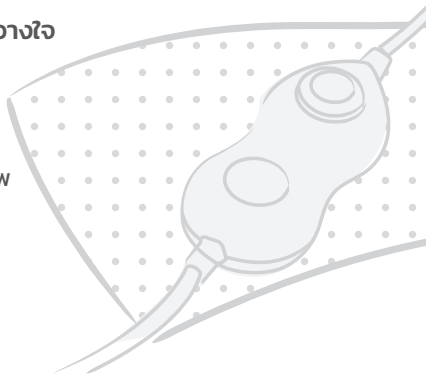
แผ่นให้ความร้อนไฟฟ้าเอ็กซ์เตอร์เทอร์โมแพด



เพื่อความปลอดภัยควรศึกษาคู่มืออย่างละเอียดก่อนการใช้งาน
SAVE THESE INSTRUCTIONS, READ ALL INSTRUCTIONS BEFORE USING

ขอขอบคุณที่ท่านให้ความไว้วางใจ ในผลิตภัณฑ์เอ็กซ์เตอร์

คู่มือการใช้งานนี้จัดทำขึ้นเพื่อ
ช่วยให้ท่านใช้งานผลิตภัณฑ์
ของเราได้อย่างเต็มประสิทธิภาพ
โปรดอ่านทำความเข้าใจก่อนใช้




สารบัญ

เอกสารกำกับเครื่องมือแพทย์	1
ข้อมูลเบื้องต้น	3
ข้อมูลผลิตภัณฑ์	4
วิธีการใช้งาน	5
วิธีการเก็บรักษา	6
คุณสมบัติ	7
เงื่อนไขการรับประกัน	8
วิธีลงทะเบียนรับประกัน	9
สถานที่รับบริการ	10

1. เอกสารกำกับเครื่องมือแพทย์

ข้อบ่งใช้และประโยชน์

1. บรรเทาอาการปวด
2. เพิ่มการไหลเวียนโลหิตเฉพาะที่

	<p>คำเตือน!</p> <ol style="list-style-type: none">1. ใช้ภายใต้คำแนะนำของแพทย์หรือนักกายภาพบำบัด2. อาจทำให้เกิดอาการช็อค / หมดสติจากการทำงานผิดปกติของเครื่อง หรืออาจทำให้เกิดการบาดเจ็บของร่างกายจากการรั่วของกระแสไฟฟ้า3. อาจก่อให้เกิดการไหม้ (Burn) ของผิวหนังของผู้ใช้อื่นเป็นผลมาจากการไม่สามารถควบคุมอุณหภูมิให้สม่ำเสมอหรือจากการใช้อุปกรณ์ดังกล่าวไม่ถูกต้องหรือจากการใช้ต่อเนื่องเป็นเวลานาน ดังนั้นจึงควรมีการตรวจสอบความไวในการรับรู้สัมผัสของผู้ป่วยก่อนใช้รวมทั้งควรกำหนดเวลาในการใช้งานด้วย
---	--

ข้อควรระวัง

1. ผู้ที่ไม่สามารถให้ความร่วมมือได้ดี
2. ผู้ที่มีเนื้องอก (tumor) หรือวัณโรค (tuberculosis)
3. หญิงมีครรภ์
4. ผู้ที่มีความผิดปกติของระบบไหลเวียนโลหิต (circulatory dysfunction) เช่น เส้นเลือดขอด (varicose vein) ผู้ที่มีการอักเสบของหลอดเลือดดำ (thrombophlebitis)

ข้อห้ามใช้

1. ห้ามใช้กับผู้ป่วยที่มีการรับรู้สัมผัสทางผิวหนังบกพร่องหรือเสียไปและผู้ที่มีความไวในการรับรู้สัมผัสทางผิวหนัง
2. ห้ามใช้กับบริเวณต่างๆ ของร่างกายในช่วงเวลาเดียวกันเนื่องจากจะทำให้เกิดภาวะความดันโลหิตต่ำลงและความร้อนเพื่อมากขึ้นอันจะทำให้ร่างกายมีการขับเหงื่อออกมากและเกิดภาวะการสูญเสียน้ำได้
3. ห้ามใช้กับบริเวณของร่างกายที่มีการอักเสบติดเชื้อ บริเวณที่มีแผลติดเชื้อหรือแผลเปิด

4. ห้ามใช้ขณะนอนหลับ
5. ห้ามใช้กับเด็กอายุต่ำกว่า 7 ปี
6. ผู้ที่หมดสติ

วิธีการใช้ : ดูรายละเอียดหน้า 5

หมายเหตุ

1. ให้หยุดใช้และปรึกษาแพทย์ทันที ถ้าเกิดอาการเจ็บหรือความผิดปกติในระหว่างการใช้งาน
2. กรุณาศึกษาคู่มือให้เข้าใจก่อนใช้งาน
3. อย่าแยกส่วนหรือดัดแปลงโดยเด็ดขาด

ข้อควรระวังในการใช้เครื่อง

1. อย่าแยกส่วนหรือดัดแปลงโดยเด็ดขาด
2. ให้งดใช้แผ่นให้ความร้อนไฟฟ้าหากพบร่องรอยความเสียหาย
3. การใช้แผ่นให้ความร้อนไฟฟ้า ควรใช้ต่อครั้งไม่เกิน 30 นาที
4. ห้ามนำแผ่นให้ความร้อนไฟฟ้าไปวางใกล้สิ่งของมีคม
5. ห้ามนำแผ่นให้ความร้อนไฟฟ้าไปไว้ที่มีความร้อนสูง เช่น เบลวไฟ หรือเตารีด
6. ห้ามใช้เข็มกลัดโลหะหัดผ้าป้องกันกับแผ่นให้ความร้อนไฟฟ้า
7. ห้ามเปิดเครื่องทิ้งไว้ตลอดเวลาและถอดปลั๊กเมื่อเลิกใช้งาน
8. ห้ามนำแผ่นให้ความร้อนไฟฟ้าแช่น้ำหรือใช้ของเหลวทำให้แผ่นเปียก
9. ห้ามนั่งทับแผ่นหรือพับรีดแผ่นในระหว่างใช้งาน

วิธีเก็บรักษา : ดูรายละเอียดหน้า 6

ผู้ผลิต : บริษัท ชิงจิน เอเบิล จำกัด

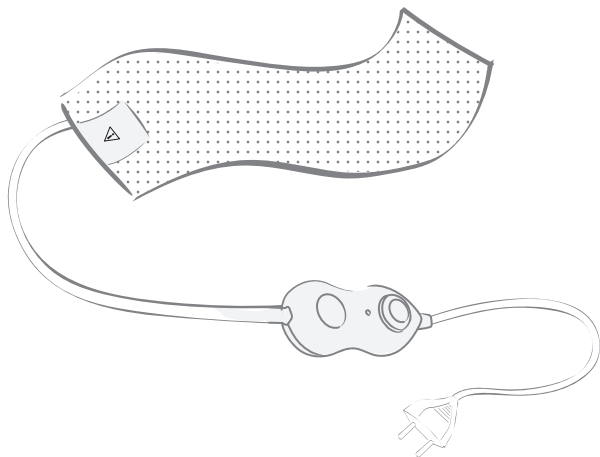
เลขที่ 1278 บึงกวาง-โร กวางตัน-เมียน ปางู-ซี เกียงกี-โตะ ประเทศเกาหลีใต้

ผู้นำเข้า : บริษัท สมาพันธ์เฮลธ์ จำกัด

7 ซอยโพธิ์แก้ว 4 แขวงคลองจั่น เขตบางกะปิ กรุงเทพฯ 10240

2. ข้อมูลเบื้องต้น

เป็นแผ่นให้ความร้อนไฟฟ้าสามารถช่วยบรรเทาอาการปวด เนื่องจากความร้อนจะทำให้หลอดเลือดที่ถูกประคบขยายตัว จึงเพิ่มการไหลเวียนโลหิตเฉพาะที่ ช่วยบรรเทาอาการปวด มีให้เลือกทั้งขนาดมาตรฐานและขนาดใหญ่ สามารถปรับอุณหภูมิไปตำแหน่ง Low หรือ High

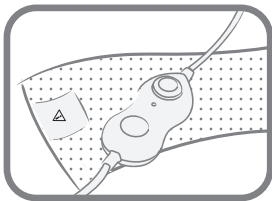


3. ข้อมูลผลิตภัณฑ์

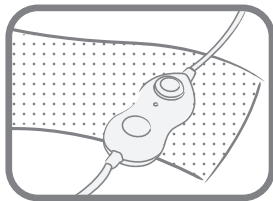
ในกล่องประกอบด้วย

1. แผ่นให้ความร้อนไฟฟ้า เอ็กซ์เตอร์เทอร์โมแพด ซึ่งมีสวิตช์สำหรับปรับอุณหภูมิ
2. ถุงผ้า Cotton สำหรับใส่แผ่นให้ความร้อนไฟฟ้า เอ็กซ์เตอร์ เทอร์โมแพด ในขณะใช้งาน (ผ้า Cotton เนื้อดี หนา ไม่เป็นขุย เพิ่มความปลอดภัยระหว่างการใช้งาน)

- ภายในประกอบด้วยฉนวนความร้อนและหินแร่ธรรมชาติ (Bio Stone) ซึ่งเป็นแร่ธรรมชาติ มีคุณสมบัติดูดกลืนและกระจายรังสีอินฟราเรดหรือรังสีความร้อนไปยังส่วนประกอบภายในที่เป็นหิน Quartz Porphyry ซึ่งเป็นหินบำบัดที่ใช้ในการบำบัดดั้งเดิมของชาวเกาหลี
- ห่อหุ้มด้วยผ้าฉนวนหุ้ม ซึ่งด้านหนึ่งหนากว่าอีกด้านหนึ่ง ส่งผลให้แผ่นความร้อนด้านหนึ่งร้อนกว่าอีกด้านหนึ่ง (สังเกตได้จากด้านที่ร้อนคือด้านที่มีป้ายข้อควรระวังนั่นเอง) เป็นผลดีในเรื่องของการเก็บความร้อนได้ดีขึ้นและเนื่องจากโดยปกติแล้วเมื่อนำแผ่นความร้อนมาประคบ ด้านหนึ่งของแผ่นให้ความร้อนไฟฟ้า เอ็กซ์เตอร์เทอร์โมแพดจะสัมผัสผิวหนัง (ด้านที่ร้อน) อีกด้านสัมผัสอากาศ (ด้านที่ร้อนน้อยกว่า)



ด้านที่ร้อนมากกว่า
(มีป้ายข้อควรระวัง)



ด้านที่ร้อนน้อยกว่า

5. วิธีการใช้งาน

1. ตรวจสอบสภาพเบื้องต้น

ว่าแผ่นให้ความร้อนต้องมีรอยยับ
ตรวจสอบปุ่มหมุนเปิด / ปิด ให้อยู่ที่
ตำแหน่ง "STANDBY"

2. บรรจุแผ่นให้ความร้อนในช่องผ้าฝ้าย (Cotton)

ป้องกันที่บรรจุมาพร้อมแผ่นให้ความร้อนด้วย
แผ่นให้ความร้อนไฟฟ้าอิเล็กทรอนิกส์เทอร์โมแพด

3. วางแผ่นให้ความร้อนบนร่างกาย

ตรงบริเวณจุดที่ปวด

4. เสียบสายไฟฟ้าเข้ากับพินบ้าน

กระแสสลับ 220 โวลท์ 50 เฮิร์ตซ์

5. หมุนสวิตช์จากตำแหน่ง "STANDBY"

ไปยังตำแหน่ง "LOW" ระบบจะเริ่มทำงาน
จะมีไฟสีเขียวเกิดขึ้น แผ่นให้ความร้อนจะเริ่มทำงาน
โดยค่อยๆ มีความร้อนเข้าสู่แผ่นให้ความร้อน

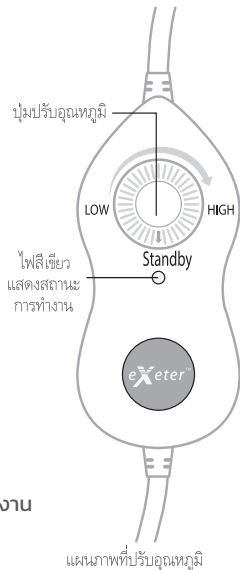
6. ผู้ใช้แผ่นให้ความร้อนสามารถปรับแรงความร้อน

ของแผ่นให้ความร้อนให้ร้อนเร็วหรือช้าได้โดย

หมุนสวิตช์ปรับความร้อน ซึ่งมีสัญลักษณ์

โดยหากต้องการให้แผ่นให้ความร้อน

ร้อนเร็วขึ้น ให้หมุนสวิตช์ปรับความร้อนไปที่ตำแหน่ง "HIGH" ประมาณ
5-10 นาที แล้วหมุนสวิตช์กลับไปตำแหน่ง "LOW" แต่หากต้องการให้
แผ่นให้ความร้อนค่อยๆ เพิ่มความร้อนช้าๆ ให้หมุนสวิตช์ปรับความร้อน
ไปที่ตำแหน่ง "LOW" ตั้งแต่เริ่มต้น



7. ควรใช้วันละ 3 ครั้ง ครั้งละประมาณ 30 นาที

8. เมื่อจะเลิกใช้งาน ให้หมุนสวิตช์ไปที่ตำแหน่ง "STANDBY" แผ่นให้ความร้อนจะหยุดทำงาน ไฟสีเขียวจะดับและให้ถอดปลั๊กออกจากไฟบ้าน

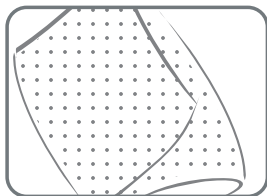
สามารถปรับอุณหภูมิได้ตั้งแต่ 55-85°C ขึ้นอยู่กับอุณหภูมิห้องและความต้องการของผู้ใช้งาน



คำเตือน!

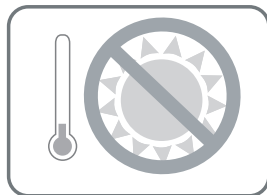
เพื่อความปลอดภัยในขณะที่ใช้งาน ควรสวมแผ่นความร้อนไฟฟ้าด้วยเสื้อผ้า Cotton ที่ให้มาด้วยทุกครั้ง

6. วิธีการเก็บรักษา



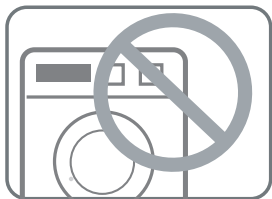
1. พับเก็บเมื่อไม่ใช้งาน

โดยพับตามรอยขนาน ห้ามพับทะแยงมุม




2. เก็บไว้ในที่แห้ง

ความชื้นสัมพัทธ์ 70-75 %RH และอุณหภูมิห้องปกติ (30±5 องศาเซลเซียส) และไม่ถูกแสงแดด



3. ห้ามซัก
ห้ามทำความสะอาดแผ่นให้ความร้อน



4. ซองผ้าป้องกันสามารถซักได้

7. คุณสมบัติ

Contains	1 Heating Pad
Size	Standard: 30 x 45 cm., Extra : 40 x 60 cm.
Voltage	220 Volts
Power	45-100 Watts



คำเตือน!

ไม่ควรใช้แผ่นความร้อนไฟฟ้าเกินครั้งละ 30 นาที ยกเว้นจะได้รับคำแนะนำจากแพทย์ หากจำเป็นต้องใช้หลายครั้งในหนึ่งวัน ควรเว้นระยะห่างกัน 2 ชั่วโมง และไม่ควรใช้งานเกิน 3 ครั้งต่อวัน เมื่อใช้ความร้อนประคบแล้ว ควรอยู่ในห้องที่มีอุณหภูมิปกติที่ไม่หนาวเกินไประยะหนึ่ง ทั้งนี้เพื่อป้องกันไม่ให้กล้ามเนื้อเกร็งตัวกลับ

8. เงื่อนไขการรับประกัน

บริษัทฯ ยินดีซ่อมหรือเปลี่ยนอะไหล่ให้ โดยไม่คิดมูลค่าใดๆ ทั้งสิ้น ในกรณีที่อุปกรณ์เกิดการชำรุด อันเนื่องมาจากความผิดพลาดในการผลิต หรือเกิดจากความบกพร่องของชิ้นส่วน ภายในระยะเวลาประกันที่กำหนด นับตั้งแต่วันที่ท่านซื้อสินค้า ทั้งนี้ ไม่รวมถึงค่าบริการขนส่ง (ถ้ามี)

ระยะเวลาประกัน

กลุ่มผลิตภัณฑ์ที่แผ่นให้ความร้อนไฟฟ้า เอ็กซ์เตอร์ เทอร์โมแพด
- รับประกันคุณภาพแผ่นให้ความร้อนไฟฟ้า

ข้อยกเว้นการรับประกัน

การรับประกันนี้ ไม่ครอบคลุมถึงความเสียหายที่เกิดจาก :

1. การใช้งานที่ผิดวิธี ขาดการดูแลรักษาเครื่องหรือละเลย ไม่ปฏิบัติตามคู่มือการใช้งานอย่างเคร่งครัด การเกิดอุบัติเหตุและความเสียหายอันเนื่องมาจากภัยธรรมชาติ
2. อุปกรณ์หรือชิ้นส่วนใดๆ ได้รับการแก้ไข ดัดแปลง หรือซ่อมแซมจากบุคคลอื่นที่มีชื่อเจ้าหน้าที่ของบริษัทฯ
3. ความสึกหรอของชิ้นส่วนที่เป็นวัสดุสิ้นเปลืองจากการใช้งานตามปกติ
4. ในกรณีที่บัตรรับประกันมีรอยขีด ลบ ขีดฆ่า
5. ในกรณีที่สติ๊กเกอร์หมายเลขเครื่อง (Serial Number) สูญหาย ถูกทำลาย หรือมีรอยแก้ไข
6. ในกรณีที่ท่านไม่ได้ลงทะเบียนรับประกัน หรือไม่มีบัตรรับประกันที่ถูกต้อง บริษัทฯ ขอสงวนสิทธิ์ในการพิจารณาความคุ้มครองการรับประกันให้ตามความเหมาะสม

การขอรับบริการ

ท่านสามารถขอรับบริการหลังการขาย ได้แก่ สอบถามวิธีการใช้งานที่ถูกต้อง ตรวจสอบค่าความแม่นยำของเครื่อง การส่งซ่อม ชื้ออุปกรณ์เสริมและอะไหล่แท้ได้ที่ศูนย์บริการลูกค้า โทรศัพท 02-018-2100 กรณีที่ท่านนำเครื่องเข้ามารับประกันด้วยตนเอง กรุณาติดต่อบริษัทล่วงหน้าทุกครั้ง เพื่อความสะดวก รวดเร็ว และการได้รับบริการอันเป็นมาตรฐาน

9. วิธีลงทะเบียนรับประกัน

ผลิตภัณฑ์นี้ได้ลงทะเบียนการรับประกันจากโรงงาน
เรียบร้อยแล้ว

สิทธิ์การรับประกันของท่านมีผลตามระยะเวลาที่ระบุบนกล่อง
หากท่านต้องการใช้สิทธิ์เริ่มต้นจากวันที่ซื้อสามารถลงทะเบียน
ได้ที่ www.samh.co.th/warranty หรือสแกนคิวอาร์โค้ด



มองหาหมายเลข รหัส SamH 10 หลัก บนสติ๊กเกอร์สีเทา SamH ที่ติดบนตัว
ควบคุมอุณหภูมิและกรอกบันทึกหมายเลขเลขดังกล่าวเข้าระบบในหน้าลงทะเบียน
รับประกันสินค้า ภายใน 15 วันนับจากวันที่ซื้อ



ตัวอย่าง รหัส SamH 10 หลัก

สิทธิพิเศษสำหรับสมาชิก iTrust

ท่านสามารถสมัครสมาชิก iTrust เพื่อรับสิทธิพิเศษและร่วมกิจกรรมของทาง
บริษัทฯ ได้ โดยกดยอมรับ เลือกปุ่ม “ลงทะเบียนและสมัครสมาชิก iTrust”
ในหน้าลงทะเบียนรับประกันสินค้า

ลงทะเบียนรับประกัน

ลงทะเบียนรับประกัน
และสมัครสมาชิก iTrust

*เงื่อนไขเป็นไปตามทที่บริษัทฯ กำหนดและขอสงวนสิทธิ์ในการเปลี่ยนแปลงเงื่อนไข
โดยไม่ต้องแจ้งให้ทราบล่วงหน้า

10. สถานที่รับบริการ

บริษัท สมาพันธ์เฮลส์ จำกัด

111/159 7 ซอยโพธิ์แก้ว 4 แขวงคลองจั่น เขตบางกะปิ กรุงเทพมหานคร 10240